




РОССЕТИ
ЛЕНЭНЕРГО



КАК ПОДКЛЮЧИТЬ ОБЪЕКТ К ЭЛЕКТРОСЕТЯМ 0,4 кВ И НИЖЕ?

- ✦ Для физических лиц до 15 кВт по 3 категории надежности (для бытовых нужд)
- ✦ Для юридических лиц и ИП до 150 кВт по 2 и 3 категории надежности

ПОДАТЬ ЗАЯВКУ НА ТЕХНОЛОГИЧЕСКОЕ ПРИСОЕДИНЕНИЕ



1

В личном кабинете
на сайтах портал-тп.рф
и lkk.lenenergo.ru

2

В мобильных приложениях
«Россети – личный кабинет»
и «Клиент Ленэнерго»

3

На портале
Госуслуг
gosuslugi.ru

4

Очно в Центре
обслуживания клиентов
или в МФЦ

При подаче заявки необходимо указать актуальные
контактные данные: номер телефона и адрес электронной
почты заявителя

ПОДГОТОВИТЬ ДОКУМЕНТЫ



ДЛЯ ФИЗЛИЦ:

1. копия паспорта
2. план расположения энергопринимающего устройства

ДЛЯ ЮРЛИЦ И ИП:

1. выписка из ЕГРЮЛ/ЕГРИП
2. копия паспорта (для ИП)

3. копия правоустанавливающего документа

4. копия документа, подтверждающего право на социальную льготу *(при наличии)*

5. копия доверенности *(при обращении представителя заявителя)*

В ТЕЧЕНИЕ 10 РАБОЧИХ ДНЕЙ В ЛИЧНОМ КАБИНЕТЕ КЛИЕНТА БУДУТ РАЗМЕЩЕНЫ СЛЕДУЮЩИЕ ДОКУМЕНТЫ:



- счет на оплату оказываемых услуг
- технические условия
- условия типового договора
о технологическом присоединении
- инструкция для самостоятельного
и безопасного подключения

*Ход движения заявки можно отслеживать
в Личном кабинете клиента*



ОПЛАТИТЬ СЧЕТ


необходимо в течение 5 рабочих дней после его размещения в Личном кабинете клиента.

При отсутствии оплаты заявка будет аннулирована.

В этом случае потребуется подать новую заявку на технологическое присоединение.



**ДОГОВОР НЕ ТРЕБУЕТ ПОДПИСАНИЯ
И СЧИТАЕТСЯ ЗАКЛЮЧЕННЫМ
С ДАТЫ ОПЛАТЫ СЧЕТА**



**ПОСЛЕ ТОГО КАК ЗАЯВИТЕЛЬ ОПЛАТИЛ СЧЕТ,
СЕТЕВАЯ ОРГАНИЗАЦИЯ ПРИСТУПАЕТ
К ВЫПОЛНЕНИЮ МЕРОПРИЯТИЙ
ПО ПОДКЛЮЧЕНИЮ. СРОКИ ВЫПОЛНЕНИЯ
МЕРОПРИЯТИЙ УКАЗАНЫ В П. 13
ТЕХНИЧЕСКИХ УСЛОВИЙ, РАЗМЕЩЕННЫХ
В ЛИЧНОМ КАБИНЕТЕ КЛИЕНТА**

Подробная информация о выполнении мероприятий со стороны заявителя находится в инструкции для самостоятельного и безопасного подключения, размещенной в Личном кабинете клиента

**УСТАНОВКА И ДОПУСК В ЭКСПЛУАТАЦИЮ
ПРИБОРОВ УЧЕТА ОСУЩЕСТВЛЯЕТСЯ
СИЛАМИ ПАО «РОССЕТИ ЛЕНЭНЕРГО»**




ПОЛУЧИТЬ ДОКУМЕНТЫ

После завершения технических мероприятий со стороны сетевой организации в Личном кабинете клиента будут размещены следующие документы:

- акт допуска прибора учета
- уведомление об обеспечении сетевой организацией возможности присоединения к электрическим сетям

(наименование документа ранее - акт технологического присоединения)

Документы не требуют подписания со стороны заявителя



Узнайте подробнее

8 800-220-0-220

rosseti-lenenergo.ru

